

PRÉVISIONS BUDGÉTAIRES 2026

9 DÉCEMBRE 2025

Présenté au conseil municipal
pour adoption en assemblée
extraordinaire le 9 décembre
2025



CONSEIL MUNICIPAL

M. ROBERT LECLERC
MAIRE

M. MATHIEU BEAUDRY
CONSEILLER #1

MME. CHRISTINE BRUNELLE
CONSEILLÈRE #2

MME. BARBARA BEUGGER
CONSEILLÈRE #3

M. STEVENS HÉROUX
CONSEILLER #4

MME. JOSÉE PHANEUF
CONSEILLÈRE #5

MME. KELLY HUARD
CONSEILLÈRE #6

Mot du conseil

Chères citoyennes, chers citoyens,

Nous avons le plaisir de vous présenter le budget 2026, un plan financier conçu pour renforcer nos infrastructures, améliorer les services publics et promouvoir un développement durable au sein de notre municipalité.

Ce budget a été soigneusement élaboré pour aligner nos ressources sur nos objectifs stratégiques. Pour 2026, une hausse mesurée des dépenses est prévue dans plusieurs secteurs prioritaires, notamment pour la remise à niveau et l'entretien essentiel de nos infrastructures publiques. Cela inclut la poursuite des travaux de réfection des routes et des réseaux d'aqueduc entrepris en 2025.

La préservation de l'environnement demeure un pilier central. Le budget prévoit ainsi des fonds pour soutenir des actions durables, telles que l'optimisation de nos systèmes d'eau potable et de traitement des eaux usées, ainsi que divers projets visant à bâtir un avenir plus écologique.

Une particularité importante de cette année est que 2026 correspond à une année de nouveau dépôt de rôle. Ce contexte, qui revient tous les trois ans, influence directement notre planification budgétaire et la structure de notre financement municipal, puisqu'il détermine la nouvelle valeur foncière de l'ensemble des propriétés.

Par ailleurs, la contribution municipale à la Sûreté du Québec (SQ) fait partie des responsabilités financières récurrentes de la municipalité. Cet élément, comme d'autres obligations essentielles, est intégré dans notre planification afin d'assurer une gestion équilibrée et rigoureuse des ressources.

Malgré ces paramètres, ce budget repose sur une gestion financière prudente et responsable. Nous avons constitué des réserves pour anticiper les imprévus et garantir la stabilité économique de notre communauté à long terme.

En conclusion, le budget 2026 vise à concilier développement durable, sécurité et prospérité pour tous, en tenant compte du cadre spécifique de cette année de nouveau dépôt de rôle. Nous vous invitons à l'examiner attentivement et à participer activement aux discussions qui en découleront.





BUDGET 2026

Un budget responsable pour une
Municipalité en action

Taxes basées sur l'évaluation foncière (par tranche de 100 \$ d'évaluation)



	2025			2026		
	Évaluation	Taux		Évaluation	Taux	
Taxes foncières Résidentiel	212 494 744	0.5167 \$	1 076 537.90 \$	291 618 055	0.4000 \$	1 166 472.22 \$
Taxes foncières 6 logements et plus	9 322 382	0.5167 \$	48 172.15 \$	11 417 266	0.4500 \$	51 377.70 \$
Taxes foncières INR	18 069 974	1.0100 \$	182 506.74 \$	22 624 708	0.8500 \$	192 310.02 \$
Taxes foncières industriel	10 726 000	1.3745 \$	147 430.26 \$	14 259 60	1.1305 \$	161 203.20 \$
Taxes foncières Agricole	211 722 257	0.5167 \$	1 094 046.18 \$	246 514 811	0.4000 \$	986 059.24 \$
Taxe foncière forestière	20 000	0.5167 \$	103.35 \$	-	0.4000 \$	-
	462 355 357	-	2 548 796.58 \$	586 434 300	-	2 557 422.37 \$

Taxes de secteur

Sur base de l'évaluation

			<u>2025</u>			<u>2026</u>		
Taxes relatives aux matériels roulants			0.00460	21 434.79	\$	-	-	
Secteur	Brasseur ET MGS-Desmarais	2016-274 – 7%	0.00050	2 274.13	\$	0.00039	2 310.36	\$
Taxes secteur		2016-274 – 49.5%	0.0035	16 081.38	\$	0.00279	16 337.53	\$
Taxes ensemble		2016-274 – 43.5%	0.0111	14 132.00	\$	0.0084	14 357.23	\$
Secteur	Saint-Éphrem	2023-365 – 7%	-	-		0.0022	13 074.52	\$
Taxes secteur		Voirie 2023-365 – 56.35%	-	-		0.0137	80 515.38	\$
Taxes secteur		Aqueduc, égouts, équipements 2023-365 – 36.65 %	-	-		0.01227	23 976.92	\$
Taxes secteur	Lilas et 5e rang	2011 -223	0.00420	19 385.59	\$	0.00331	19 403.39	\$
Décret assainissement eaux		7%	0.0018	8 195.29	\$	0.0047	15 772.99	\$
Décret aqueduc		7%	0.0012	5 708.15	\$	0.00179	8 160.28	\$
SQ « Sûreté du Québec »			0.067	312 421.00	\$	0.05621	329 664.00	\$



Tarifications des services

Sur une autre base que l'évaluation

	<u>2025</u>			<u>2026</u>		
Aqueduc	123.31	75 837	\$	126.32	137 772	\$
Eau usées - égouts	49.56\$	28149.11	\$	49.84	28 311.82	\$
Assainissements des eaux de pompage	133.34	70 937.11	\$	142.37	77 304.63	\$
Matière résiduelle	142.27	127 761.84	\$	165.27	148 412.43	\$
Matières organiques	76.45	69 650.25	\$	86.83	79 968.52	\$
Décret assainissement eaux	0.0019	8 195.29	\$	0.0027	15 772.99	\$
Décret aqueduc	0.0012	5 708.15	\$	0.0022	8 160.28	\$

Sommaire du budget

Revenus

Revenus	<u>2025</u>		<u>2026</u>		<u>ÉCART</u>	
Taxes générales	(2 953 576)	\$	(3 042 657)	\$	(89 081)	\$
Taxes de secteur	(14 132)	\$	(38 334)	\$	(24 202)	\$
Total sur une autre base	(905 088)	\$	(573 189)	\$	331 899	\$
Total taxes	(3 872 796)	\$	(3 654 179)	\$	218 617	\$
Total paiements tenant lieu de taxe	(170 754)	\$	(191 753)	\$	(20 999)	\$
Total transferts	(260 591)	\$	(208 284)	\$	52 307	\$
Total services rendus	(89 212)	\$	(62 000)	\$	27 212	\$
Total autres revenus	(204 200)	\$	(249 500)	\$	(45 300)	\$
					-	\$
Grand total des revenus	(4 597 553)	\$	(4 365 714)	\$	231 839	\$

Sommaire du budget

Charges

Charges	<u>2025</u>		<u>2026</u>		<u>ÉCART</u>	
Administration générale	973 985	\$	955 262	\$	(18 723)	\$
Sécurité publique	658 754	\$	728 458	\$	69 704	\$
Transport	717 691	\$	784 432	\$	66 741	\$
Hygiène du milieu	950 560	\$	661 333	\$	(294 227)	\$
Total aménagement, urbanisme et développement	273 388	\$	265 271	\$	(8 117)	\$
Loisirs et culture	354 378	\$	442 967	\$	88 589	\$
Total frais de financement (Intérêt)	276 679	\$	262 778	\$	(13 901)	\$
Total	4 210 435	\$	4 100 500	\$	(109 935)	\$

Sommaire du budget

Affectations

Affectations

2025

2026

ÉCART

Remboursement de la dette à l.t.
Affectations

-

-

-

Remboursement cap. Dette Long terme

221 527

\$

148 800

\$

(72 727)

\$

Affectation fonds réservés

98 191

\$

75 381

\$

(22 810)

\$

Affectation réservé élection

7500

\$

7 500

\$

-

\$

Réserves financière - infrastructures

-

-

-

Total transfert activités d'investissement

89 900

\$

33 533

\$

(56 367)

\$

Total

387 118

\$

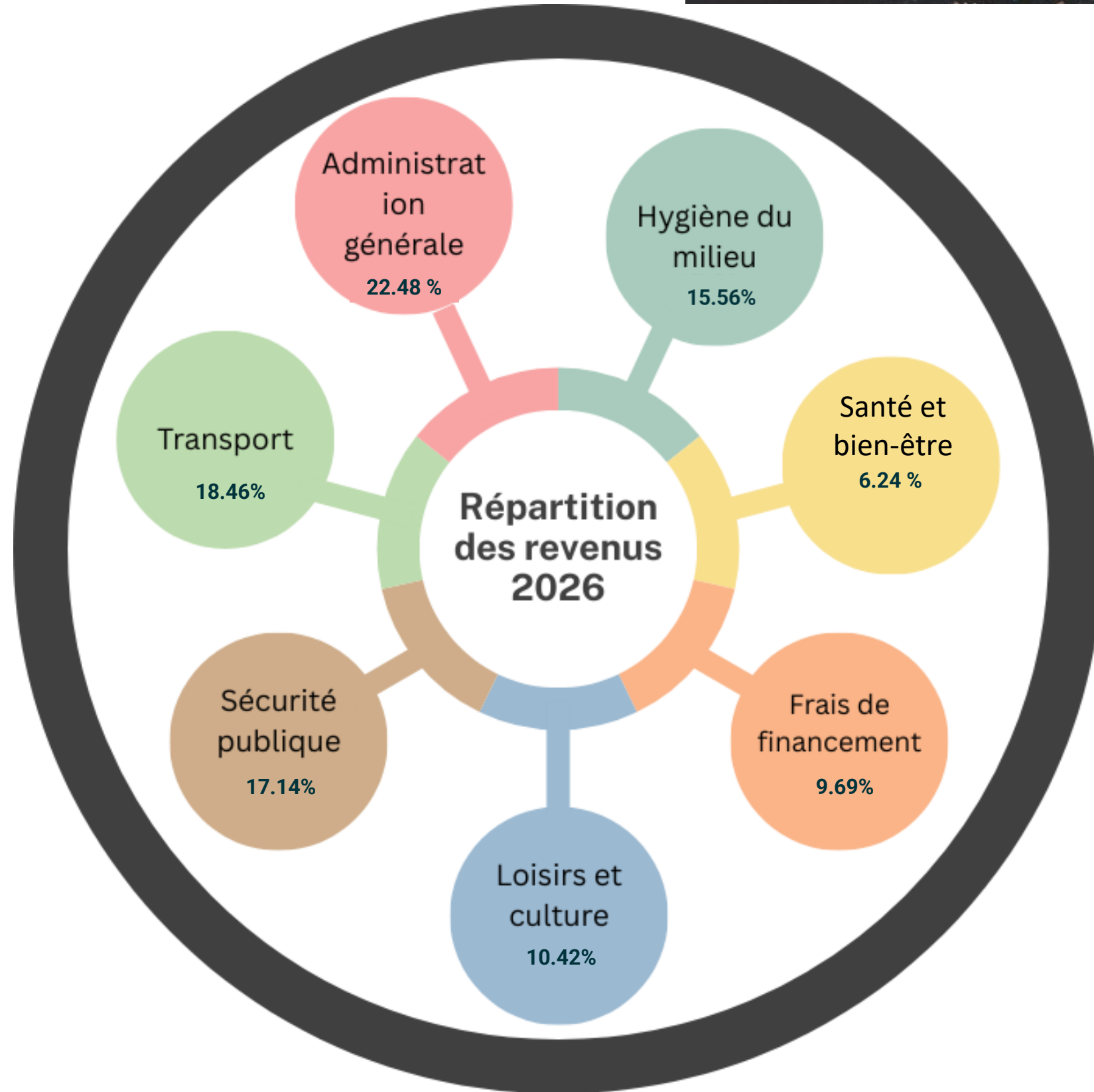
265 214

\$

(121 904)

\$

Répartition des revenus 2026



Principaux investissements en immobilisation

Sécurité incendie

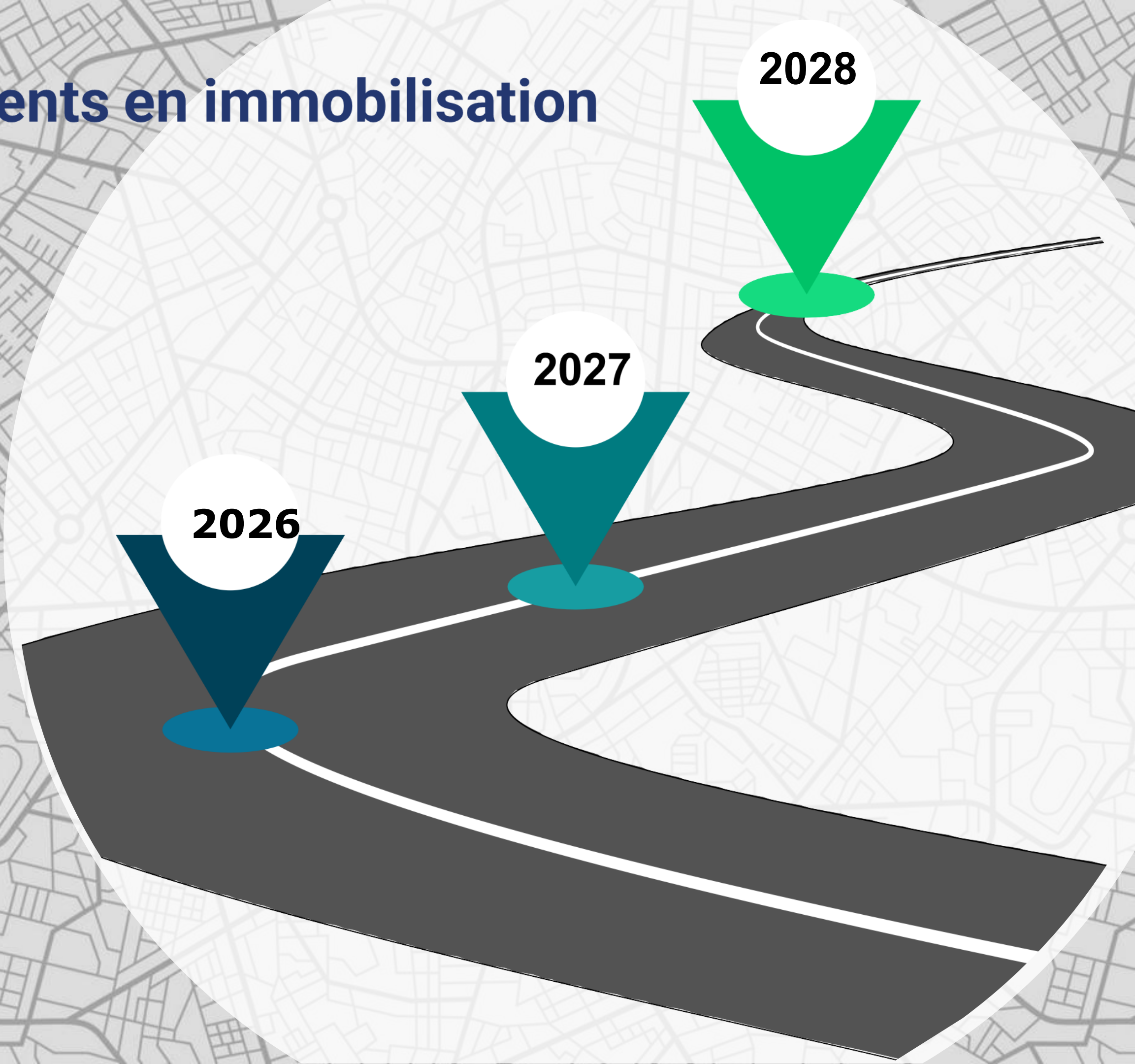
Travaux Publics

Hygiène du milieu

2026

2027

2028



2026

Équipements informatiques	5 000 \$
Acquisition de deux génératrices	120 000 \$
Travaux d'optimisation de la capacité du réservoir d'eau potable	40 000 \$
Travaux publics – Voirie	86 500 \$
Plan et devis Usine de filtrations	1 000 000 \$ (Subvention autour de 90%)
Parc et aménagement du territoire	20 000 \$
Aménagement des barrages :	70 000 \$ (Subvention – 100 %)
Équipement et matériel divers - sécurité incendie	65 700 \$
Aménagement du centre communautaire	420 000 \$

2027

Reconstruction une nouvelle Caserne de pompier	6 850 000 \$ (Subvention PRIMEAU autour de 65%)
Autres équipements de sécurité incendie	15 200 \$

2028


Équipements informatiques	5 000 \$
Autres équipements de sécurité incendie	15 200 \$
Camion de pompier	600 000 \$
Travaux à l'usine de traitement des eaux usées et de l'eau potable	785 000 \$

Plan triennal d'immobilisation (PTI) 2026-2027-2028

	TOTAL IMMOBILISATION	SUBVENTION	MUNICIPALITÉ
Immobilisations 2026	1 898 200.00 \$	1 020 000.00 \$	878 200.00 \$
Immobilisations 2027	6 865 200.00 \$	4 550 000.00 \$	2 315 200.00 \$
Immobilisations 2028	8 715 200.00 \$	7 315 000.00 \$	1 400 200.00 \$
Total triennal	17 478 600.00 \$	12 885 000.00 \$	4 593 600.00 \$



Merci pour votre attention





Période de questions



« Source de culture, source d'inspiration... »